



Наименование показателя	Код строки	Код аналитики	Деятельность с целевыми средствами	Деятельность по государственному заданию	Приносящая доход деятельность	Итого
1	2	3	4	5	6	7
<i>Прочие доходы</i>	100	180	-	-	-	-
в том числе						
<i>Безвозмездные недежные поступления в сектор государственного управления</i>	110	190	-	-	-	-
в том числе						
Расходы (стр. 160+стр. 170+стр. 190+стр. 210+стр. 230+стр. 240+стр. 250+стр. 260+стр. 270)	150	200	371 011,18	47 047 327,60	-	47 418 338,78
<i>Оплата труда и начисления на выплаты по оплате труда</i>	160	210	320 011,18	25 245 077,64	-	25 565 088,82
в том числе						
Заработная плата		211	245 784,32	19 389 460,56	-	19 635 244,88
Начисления на выплаты по оплате труда		213	74 226,86	5 855 617,08	-	5 929 843,94
<i>Оплата работ, услуг</i>	170	220	-	16 532 379,92	-	16 532 379,92
в том числе						
Услуги связи		221	-	40 148,78	-	40 148,78
Арендная плата за пользование имуществом (за исключением земельных участков и других обособленных природных объектов)		224	-	151 360,15	-	151 360,15
Работы, услуги по содержанию имущества		225	-	140 411,88	-	140 411,88
Прочие работы, услуги		226	-	16 169 114,21	-	16 169 114,21
Страхование		227	-	31 344,90	-	31 344,90
<i>Обслуживание долговых обязательств</i>	190	230	-	-	-	-
в том числе						
<i>Безвозмездные перечисления текущего характера организациям</i>	210	240	-	-	-	-
в том числе						
<i>Безвозмездные перечисления бюджетам</i>	230	250	-	-	-	-
в том числе						
<i>Социальное обеспечение</i>	240	260	-	9 832,89	-	9 832,89
в том числе						
Социальные пособия и компенсации персоналу в денежной форме		266	-	9 832,89	-	9 832,89
<i>Расходы по операциям с активами</i>	250	270	51 000,00	5 250 349,20	-	5 301 349,20
в том числе						
Амортизация		271	-	3 961 919,14	-	3 961 919,14
Расходование материальных запасов		272	51 000,00	1 288 430,06	-	1 339 430,06
<i>Безвозмездные перечисления капитального характера организациям</i>	260	280	-	-	-	-
в том числе						

Наименование показателя	Код строки	Код аналитики	Деятельность с целевыми средствами	Деятельность по государственному заданию	Приносящая доход деятельность	Итого
1	2	3	4	5	6	7
<i>Прочие расходы</i>	270	290	-	9 687,95	-	9 687,95
в том числе:						
Налоги, пошлины и сборы		291	-	9 687,95	-	9 687,95
Чистый операционный результат (стр. 301–стр. 302); (стр. 310+стр. 410)	300		-51 000,00	4 899 287,62	-	4 848 287,62
<i>Операционный результат до налогообложения (стр. 010–стр. 150)</i>	301		-51 000,00	4 899 287,62	-	4 848 287,62
Операции с нефинансовыми активами (стр. 320 + стр. 330 + стр. 350 + стр. 360 + стр. 370 + стр. 380 + стр. 390 + стр. 395 + стр. 400)	310		-51 000,00	5 641 725,37	-	5 590 725,37
<i>Чистое поступление основных средств</i>	320		-	209 209,64	-	209 209,64
в том числе:						
увеличение стоимости основных средств	321	310	-	4 171 128,78	-	4 171 128,78
уменьшение стоимости основных средств	322	41X	-	3 961 919,14	-	3 961 919,14
<i>Чистое поступление материальных запасов</i>	360		-51 000,00	5 338 792,06	-	5 287 792,06
в том числе:						
увеличение стоимости материальных запасов	361	340	-	7 959 922,12	-	7 959 922,12
из них:						
уменьшение стоимости материальных запасов	362	440	51 000,00	2 621 130,06	-	2 672 130,06
из них:						


Наименование показателя	Код строки	Код аналитики	Деятельность с целевыми средствами	Деятельность по государственному заданию	Приносящая доход деятельность	Итого
1	2	3	4	5	6	7
в том числе:						
увеличение затрат	391	x	-	46 686 265,88	-	46 686 265,88
уменьшение затрат	392	x	-	46 686 265,88	-	46 686 265,88
<i>Чистое изменение расходов будущих периодов</i>	400	x	-	93 723,67	-	93 723,67
Операции с финансовыми активами и обязательствами (стр. 420–стр. 510)	410		-	-742 437,75	-	-742 437,75
Операции с финансовыми активами (стр. 430+стр. 440+стр. 450+стр. 460+стр. 470+стр. 480)	420		135 000,00	22 090 249,07	-	22 225 249,07
<i>Чистое поступление денежных средств и их эквивалентов</i>	430		-	-285 233,45	-	-285 233,45
в том числе:						
поступление денежных средств и их эквивалентов	431	510	320 011,18	53 932 121,00	167 834,00	54 419 966,18
выбытие денежных средств и их эквивалентов	432	610	320 011,18	54 217 354,45	167 834,00	54 705 199,63
<i>Чистое увеличение дебиторской задолженности</i>	480		135 000,00	22 375 482,52	-	22 510 482,52
в том числе:						
увеличение дебиторской задолженности	481	560	1 109 400,00	199 375 387,41	-	200 484 787,41
уменьшение дебиторской задолженности	482	660	974 400,00	176 999 904,89	-	177 974 304,89

Наименование показателя	Код строки	Код аналитики	Деятельность с целевыми средствами	Деятельность по государственному заданию	Приносящая доход деятельность	Итого
1	2	3	4	5	6	7
Операции с обязательствами (стр. 520+стр. 530+стр. 540+стр. 550+стр. 560)	510		135 000,00	22 832 686,82	-	22 967 686,82
в том числе:						
увеличение прочей кредиторской задолженности	541	730	457 650,47	48 418 185,30	167 834,00	49 043 669,77
уменьшение прочей кредиторской задолженности	542	830	457 650,47	48 418 185,30	167 834,00	49 043 669,77
<i>Чистое изменение доходов будущих периодов</i>	550	x	135 000,00	22 642 200,00	-	22 777 200,00
<i>Чистое изменение резервов предстоящих расходов</i>	560	x	-	190 486,82	-	190 486,82

Руководитель  _____ (подпись) В.В. Горин _____ (расшифровка подписи) Главный бухгалтер  _____ (подпись) Я.А. Лютоева _____ (расшифровка подписи)

Централизованная бухгалтерия _____ (наименование, ОГРН, ИНН, КПП, местонахождение)

Руководитель _____ (должность) _____ (подпись) _____ (расшифровка подписи)
(уполномоченное лицо)

Исполнитель Главный бухгалтер _____ (должность)  _____ (подпись) Я.А. Лютоева _____ (расшифровка подписи) 84922493219, dsovo@mail.ru _____ (телефон, e-mail)

"19" января 2024